


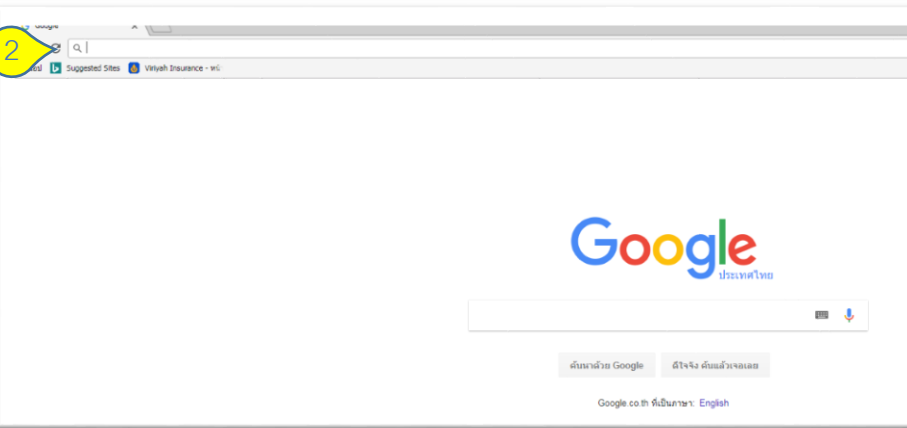
# ขั้นตอนการลงทะเบียน โปรแกรม V auto

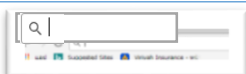
สำหรับพนักงานวิริยะ (สคส., หัวหน้าส่วนสินไหม, สารสนเทศ, ผู้จัดการศูนย์ฯ)

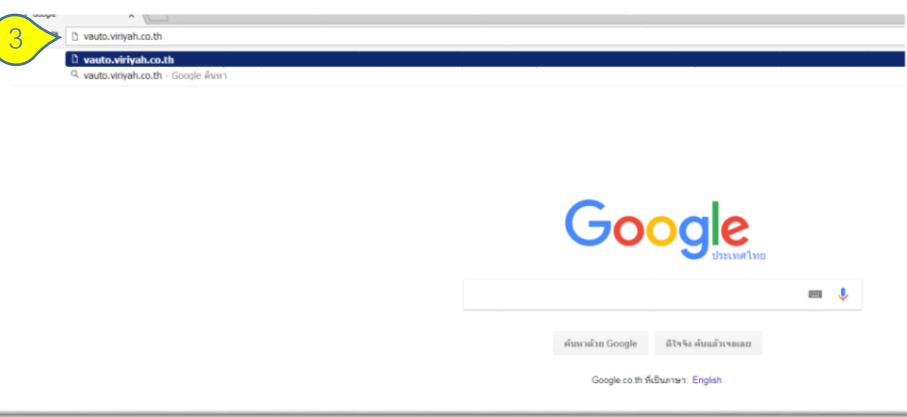
## ขั้นตอนการเข้าโปรแกรม V auto




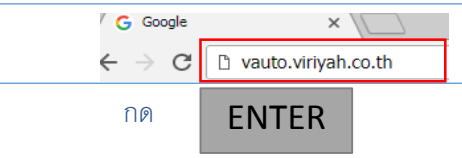
1 คลิก 



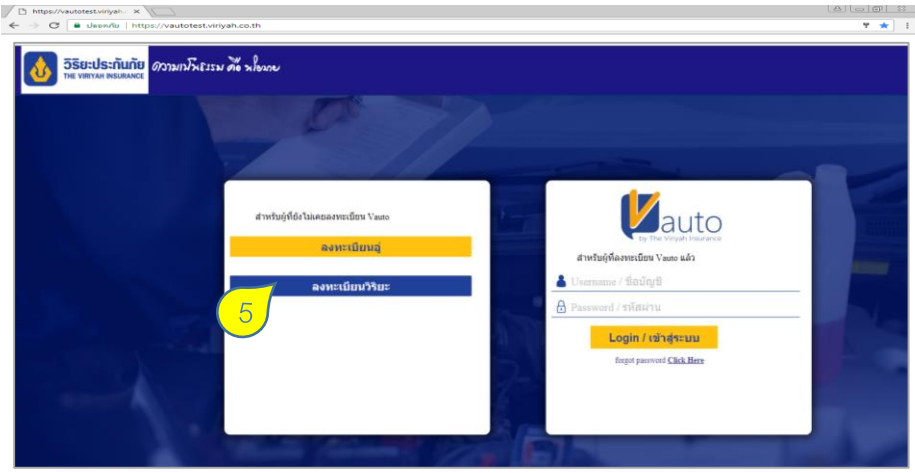
2 คลิก 



3 ใส่ว่า **vauto.viriyah.co.th**

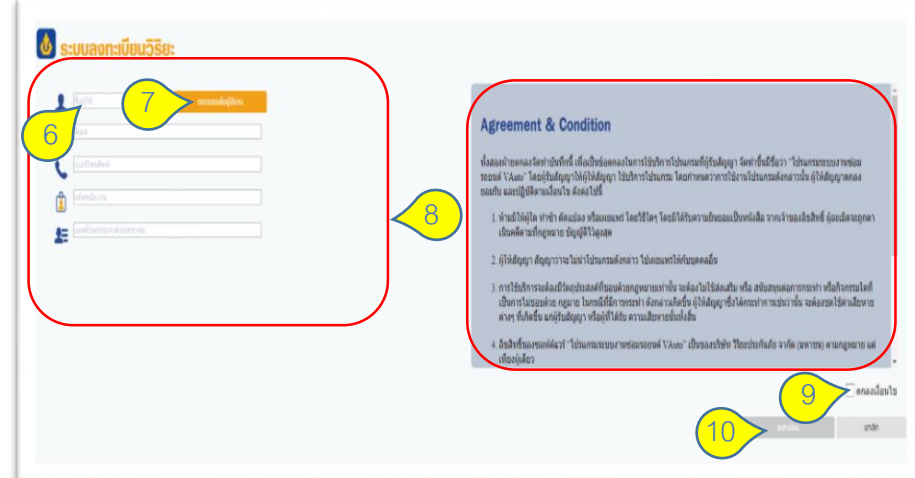


4 โปรแกรม แสดงหน้าจอ เข้าใช้งาน



หน้าจอแสดงโปรแกรม V auto

5 คลิก **ลงทะเบียนวิริยะ**



6 ใช้ Username เดียวกันกับที่ทําใช้  
เข้าระบบอินทราเน็ตบริษัท

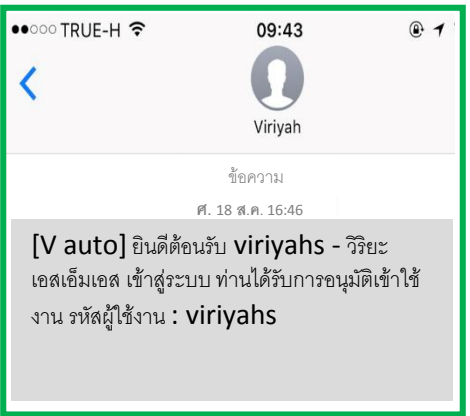
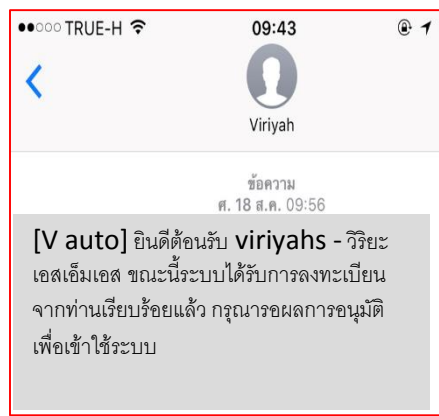
7 คลิกตรวจสอบชื่อผู้ใช้งาน

8 ใส่ข้อมูลให้ครบถ้วน



9 คลิกตกลงเงื่อนไข

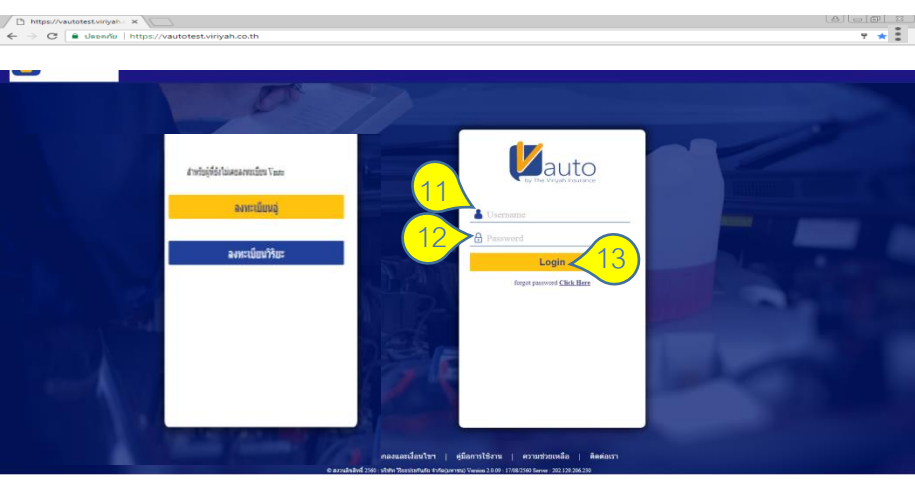
10 คลิกลงทะเบียน ระบบจะส่ง SMS  
แจ้งที่หมายเลขโทรศัพท์ที่ลงทะเบียนไว้



[V auto] ยินดีต้อนรับ viriyahs - วิริยะ เอสเอ็มเอส ขณะนี้ระบบได้รับการลงทะเบียนจากท่านเรียบร้อยแล้ว กรุณาตรวจสอบการอนุมัติเพื่อเข้าใช้ระบบ

\*\* ท่านจะได้รับการอนุมัติภายใน 24 ชั่วโมง\*\*  
ระบบจะมี SMS แจ้งที่หมายเลขโทรศัพท์ที่ลงทะเบียนไว้ ว่า

[V auto] ยินดีต้อนรับ viriyahs - วิริยะ เอสเอ็มเอส เข้าสู่ระบบ ท่านได้รับการอนุมัติเข้าใช้งาน รหัสผู้ใช้งาน : viriyahs



เมื่อได้รับ SMS อนุมัติเข้าใช้งาน ให้ทำขั้นตอนต่อไปนี้

11 ใส่ Username เดียวกันกับที่ท่านใช้เข้าระบบอินทราเน็ตบริษัท

12 ใส่ Password เดียวกันกับที่ท่านใช้เข้าระบบอินทราเน็ตบริษัท

13 คลิก Login